

FITNESS	PISTON	LEST	CHARGEUR	R-PRO	INOX	STREET WORKOUT
STATION COMBO	PARCOURS SANTÉ	COMBATTANT	PLATEAU NINJA	FIGHT CLUB	SENIOR	MOBILIER

LEST PULL DOWN

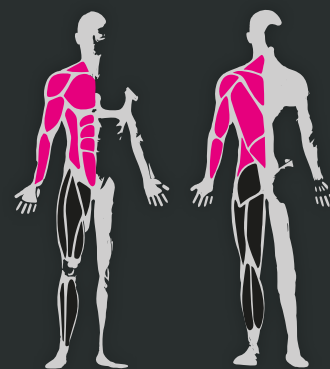
3 NIVEAUX DE CHARGE !



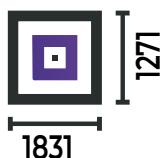
TONIFIER LES MEMBRES SUPÉRIEURS!

Installez vous sur l'appareil, réglez les poids selon la force souhaitée (3 positions possibles).
Effectuez vos séries en respectant votre plan d'entrainement !

Les appareils de la gamme LEST seront de préférence installés dans un espace encadré par des professionnels.



DIMENSIONS



COACHING PERSONNALISÉ

DISPONIBLE SUR
Google play



Télécharger dans
l'App Store



10 ANS

GARANTIE*



05 24 84 77 27



CONTACT@FREETNESS.FR



WWW.FREETNESS.FR

LES COMPOSANTS

- 1** Structure en acier galvanisé thermolaqué.
- 2** Système de réglage de charge sur glissières. Butées internes inaccessibles.
- 3** Plan d'entraînement en inox, riveté sur la potence.
- 4** Assises en PEHD (Polyéthylène Haute Densité).

Sur quel type de sol pouvons-nous poser l'équipement ? *

Béton, enrobé et stabilisé



Terreau naturel



Sol engazonné



Copeaux de bois*



Gravier*



Sable*



Sol souple*



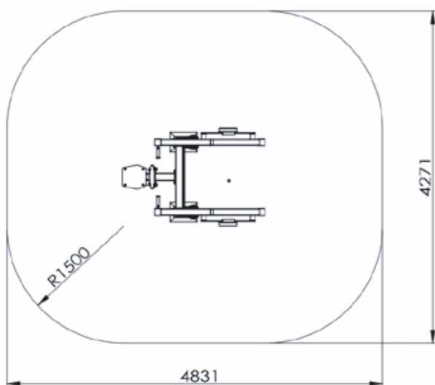
Dalle amortissante*



Gazon synthétique*



* Selon la norme EN 16630.

ZONE D'IMPACT

FONDATION CHEVILLAGE
